


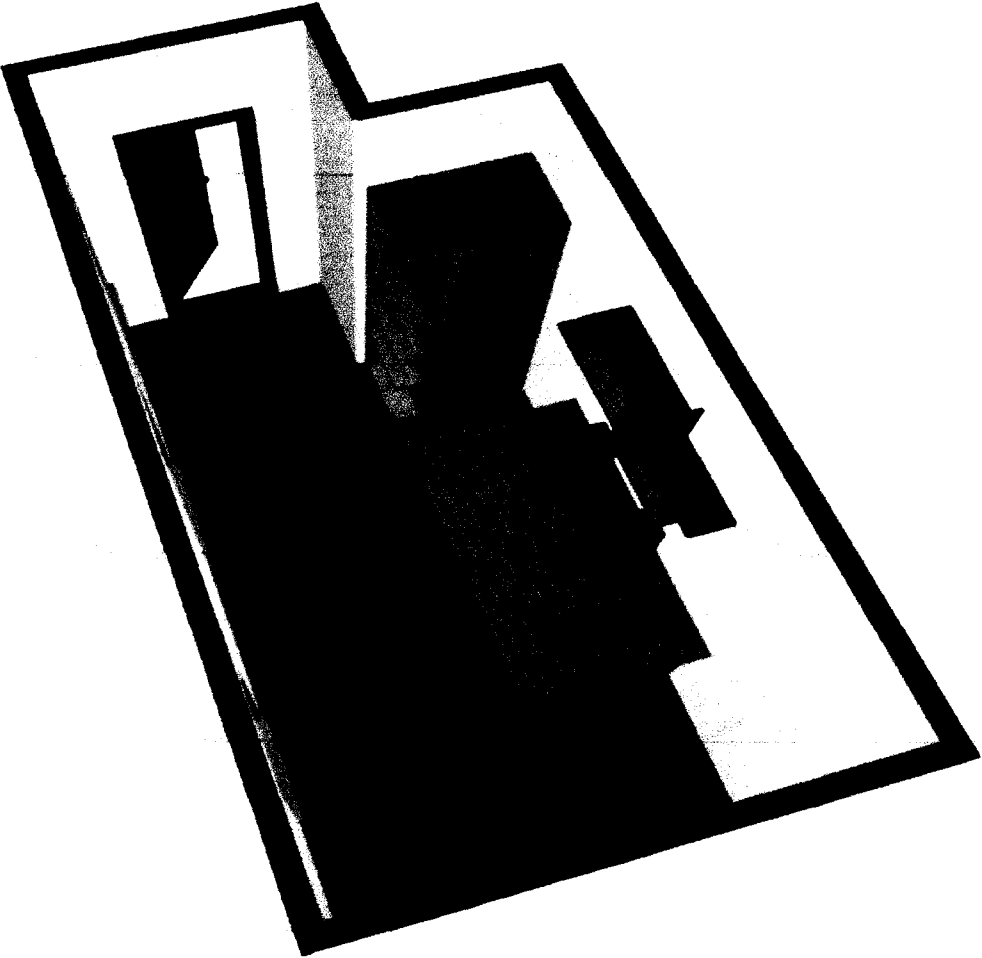
**КАРТКА ПРОЕКТУ**  
**учасника конкурсу «Бюджет шкільних проектів» -**  
**комунальний заклад «Загальноосвітня школа І-ІІІ ступенів № 32 ВМР»**

**ПРОЕКТ «ШКІЛЬНЕ РАДІО «32 FM»**

Назва проекту	Шкільне радіо «32 FM» - інформаційно-просвітницький центр школи
Тип проекту	Великий
Мета проекту	<ul style="list-style-type: none"> <li>• згуртувати шкільну спільноту;</li> <li>• залучити учнів школи до активної громадської роботи в ролі радіожурналіста і радіоведучого для висвітлення подій, що відбуваються в школі і суспільстві;</li> <li>• використовувати радіо з метою організації безпеки у надзвичайних ситуаціях;</li> <li>• підвищити рівень правової культури та свідомості учнів;</li> <li>• підвищити ступінь поінформованості та медіаграмотності учасників освітнього процесу;</li> <li>• розвиток дикторських, організаторських і творчих здібностей, музичних смаків у обдарованих учнів;</li> <li>• організувати цікаве, активне та здорове дозвілля на перервах.</li> </ul>
Завдання проекту	<ol style="list-style-type: none"> <li>1. організувати практичну суспільно-значиму колективну діяльність - розробити програму радіомовлення;</li> <li>2. залучити до роботи на шкільному радіо вчителів і учнів, відомих громадських діячів, журналістів, представників міської та обласної влади, батьківської громади;</li> <li>3. сприяти підвищенню ініціативи в учнів, вчителів та батьків ;</li> <li>3. розкривати творчі можливості учнів в новій якості радіожурналістів;</li> <li>4. підвищити інформаційну культуру учасників проекту - об'єктивно відображати шкільне і позашкільне життя учнів (їх інтереси захоплення, проблеми);</li> <li>5. виховувати свідомого та чесного громадянина, відповідального за правдиве трактування подій, їх оцінку;</li> <li>6. сприяти розвитку комунікативних здібностей, критичного мислення учнів, їх самовираження через виступ по шкільному радіо;</li> <li>7. готувати учнів до вибору професії;</li> <li>8. розвивати навички в роботі з аудіотехнікою;</li> <li>9. використовувати локальну комп'ютерну мережу школи в якості радіотрансляційної мережі;</li> <li>10. забезпечити масовість таких заходів як «Веселі перерви», «Фітнес-зарядка», «Хіт-парад», «Шкільні новини», «Моє місто: новини та події», «Я та мої вінницькі ровесники », «У курсі подій країни і світу», «Цікаве і корисне», «Бути здоровим – це здорово!», «Вітання», «Підсумки», «Наші успіхи та досягнення», «Питання-відповідь», «Швидка допомога», «Добрі поради», тематичні флешмоби.</li> <li>11. розкрити творчий потенціал учнів, вчителів, батьків (у якості поетів, композиторів, співаків, гумористів, політичних аналітиків, культурних критиків та ін.);</li> <li>12. посилити соціальну взаємодію учнів, вчителів, батьків;</li> <li>13. розширити інформаційно-пізнавальні можливості учнів.</li> </ol>
Стислий опис	Радіокомунікація дозволяє охоплювати і передавати великий обсяг


<p>проекту</p>	<p>інформації для великої аудиторії ( в закладі навчається 1672 учі). Діти беруть участь у створенні, обробці і передачі інформації.</p> <p>За допомогою радіовузлу можливо впливати на соціальне середовище, розвивати власну ініціативу, професійно зростати, активніше і результативніше брати участь в житті школи та міста. Робота в радіомовленні залучає школярів до різних соціальних акцій, розгляду складних проблем суспільства, школи, висловлення своєї точки зору. Прес-центр - це колективна творча справа, у якій можливо цікаво організувати випуски новин та інших передач по шкільному радіо. Дітям подобається нова цікава справа, тим більше зараз затребуване в суспільстві вміння грамотно говорити, а у працівників шкільного радіо буде шанс розвивати красномовство. Можливості шкільного радіомовлення безмежні, і, безперечно, шкільне радіо - це корисне і захоплююче.</p>
<p>Очікувані результати</p>	<ol style="list-style-type: none"> <li>1) підвищення активності учнівського самоврядування через цілеспрямовану, системну роботу шкільного Прес-центру;</li> <li>2) формування особистості, здатної до самоактивізації, самореалізації, самоствердження в постійно мінливих соціокультурних умовах;</li> <li>3) створення атмосфери співпраці;</li> <li>4) формування духовно-морального ставлення до навколишнього світу;</li> <li>5) розвиток креативного мислення і мовної культури;</li> <li>6) підготовка учнів до вибору професії;</li> <li>7) згуртованість колективу школи;</li> <li>8) більш ефективне використання сучасних технічних засобів навчання в освітньому процесі;</li> <li>9) підвищення оперативності подачі звукової інформації;</li> <li>10) відкриття широких можливостей в позакласній діяльності;</li> <li>11) заняття дітей в редакціях радіо, в гуртках звукооператорів, дикторів, кореспондентів.</li> </ol>
<p>Ключові заходи проекту</p>	<p>Шкільне радіомовлення – це:</p> <ul style="list-style-type: none"> <li>• наймасовіша аудиторія різного віку;</li> <li>• найоперативніша передача новин;</li> <li>• виступи та бесіди вчителів, батьків, спеціалістів;</li> <li>• оперативні оголошення, зміни у розкладі занять і т.п.;</li> <li>• актуальні радіорепортажі про новини у місті, країні, світі;</li> <li>• новини пісенного репертуару;</li> <li>• радіо конкурси та вікторини;</li> <li>• концерти на замовлення;</li> <li>• вітання з днем народження та з видатними датами;</li> <li>• і найголовніше - можливість повідомлення про надзвичайні ситуації, у тому числі техногенного та природного характеру.</li> </ul>
<p>Період реалізації проекту</p>	<p>Етапи роботи над проектом:</p> <ol style="list-style-type: none"> <li>1. Скласти план використання радіовузла – квітень 2019р.</li> <li>2. Призначити керівника проекту з відродження роботи шкільного радіовузла - квітень 2019р.</li> <li>3. Організувати команду активістів – квітень – травень 2019р.</li> <li>4. Розпочати мовлення – вересень-жовтень 2019 р.</li> <li>5. Провести конкурс для виявлення здібних дітей, бажаючих займатися журналістською роботою - вересень 2019р.</li> <li>6. Скласти графік виходу радіопередач в ефір - на початку кожного місяця</li> </ol>

	7. Провести презентацію шкільного радіовузла в школі - жовтень 2019 р. 8. Пошук спонсорів для подальшого розвитку шкільного радіовузла - упродовж усього часу
Приблизна вартість проекту, тис. грн	99800 грн
Учасники реалізації проекту	Учнівське самоврядування, вчителі, батьки, діти
Коментарі	Проект є життєво необхідним для безпеки, розвитку здібностей, нових медіаосвітніх компетентностей, сприяння здоров'ю, згуртування шкільної спільноти.
Наявність презентації	Презентація на захист проекту
Наявність фото	 <p>The diagram shows a floor plan of a room with the following dimensions and area:</p> <ul style="list-style-type: none"> <li>Total width: 2.51 m</li> <li>Total height: 4.15 m</li> <li>Area of the main room: 7 m<sup>2</sup></li> <li>Width of the lower extension: 0.93 m</li> <li>Height of the lower extension: 0.75 m</li> </ul>

	
<p>Наявність відеоматеріалів</p>	<p>Фільм про проект</p>

**Автори проекту:**

**Кітаєва Софія Володимирівна  
Січкарь Марина Ігорівна  
Середенко Айліта Михайлівна**

**О.Д.Швець**

**Кошторис проекту учасника конкурсу «Бюджет шкільних проектів» -  
комунальний заклад «Загальноосвітня школа І-ІІІ ступенів № 32 ВМР»**

**ПРОЕКТ «ШКІЛЬНЕ РАДІО 32 FM»**

№ п/п	Найменування витрат	Одиниця виміру	Вартість за одиницю, грн	К-сть од.	Всього, грн
1.	Трансляційний усилитель мощности SKY SOUND PA-2500UT		11396	1	11396
2.	Настенная акустика SKY SOUND NS-30TB		924	12	11088
3.	Вокальний мікрофон Sky Sound BETA87C (SHURE) EDITION		1134	2	2268
4.	Конференц мікрофон BIG 380con		420	2	840
5.	Кабель акустический SKY SOUND KAB-100 (2*1mm, 100m) PRO		1400	5	7000
6.	Поп-фільтр мікрофонний SUPERLUX MA91		597	2	1194
7.	Стойка для мікрофона SKY SOUND MIC-100		588	2	1176
8.	Звуковая карта Lexicon Lambda Studio		5616	1	5616
9.	Наушники SUPERLUX HD-681		793	2	1586
10.	Ноутбук Lenovo IdeaPad 330S-15IKB		19000	1	19000
11.	короб для кабеля 1м		10	400	4000
12.	монтажні роботи: прокладка кабеля у коробі		14	400	5600
13.	Офісна шафа		2000	1	2000
14.	Полиця		1000	1	1000
15.	Стіл		4000	1	4000
16.	Крісло		1100	2	2200
17.	Стілець		500	2	1000
18.	Двері металеві вхідні		7000	1	7000
19.	Вікна		2200	3	6600
20.	Монтажні роботи: вікна		1000	3	3000
21.	Монтажні роботи: двері		1500	1	1500
	<b>ВСЬОГО:</b>				<b>99064</b>

Автори проекту:

**Кігасва Софія Володимирівна  
Січкара Марина Ігорівна  
Середенко Айлїта Михайлівна**



**О.Д.Швець**